

# Tuure

Varhan sähköinen tutkimuslupahakemus

Käyttöohjeet

Tutkimukseen liittyvien asiakirjojen  
allekirjoittajille

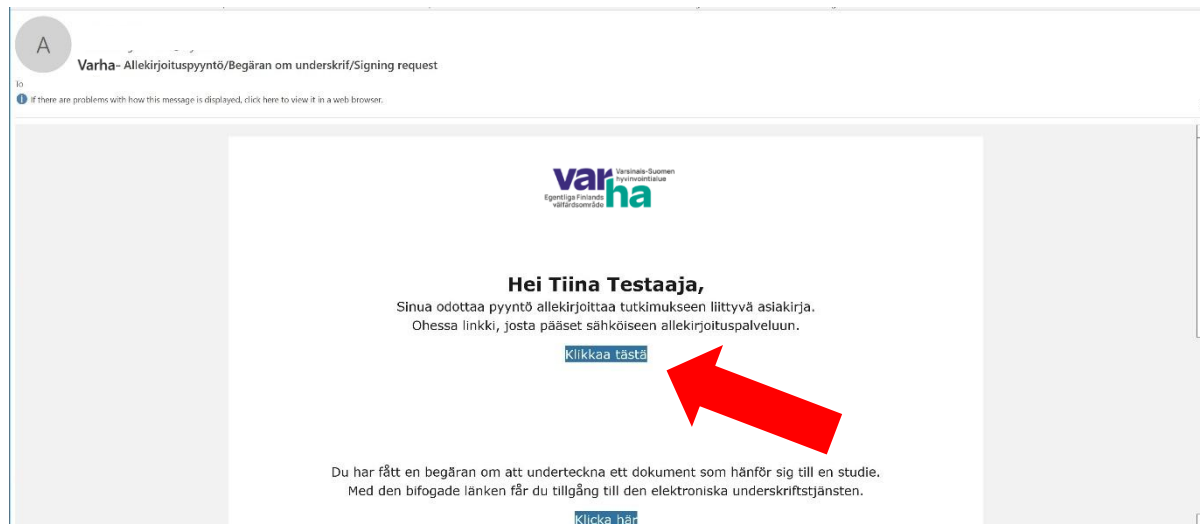
# 1 Sisällysluettelo

2	Allekirjoituspalveluun tunnistautuminen .....	3
3	Sähköinen allekirjoitus .....	4
4	Luettelosivu .....	7
5	Tutkimuksen muihin dokumentteihin tutustuminen.....	7
5.1	Kirjautuminen Tuureen .....	7
5.2	Haku .....	8

## 2 Allekirjoituspalveluun tunnistautuminen


Allekirjoituspyyntö tulee sähköpostiin, osoitteesta [allekirjoitus@tyks.fi](mailto:allekirjoitus@tyks.fi).

1) Tunnistautumaan siirrytään klikkaamalla painiketta.



**Huom!** Internet explorer-selain ei toimi allekirjoituspalvelun kanssa. Mikäli linkki aukeaa Internet exploreriin, kopioidaan linkki toiseen selaimeseen.

Tunnistautumissivulla voi valita tunnistautumistavaksi joko VRK-kortin, pankkitunnuksen tai mobiilivarmenteen.



2) Tunnistaudutaan valitulla tavalla, jonka jälkeen allekirjoitussivu aukeaa.

### 3 Sähköinen allekirjoitus

Ylhäällä näkyy otsikko, josta näkee kyseessä olevan asiakirjan tutkimusnumeron sekä asiakirjan tyypin.

← Luettelosivulle

## T285/2022 Tutkimuslupa

<b>Asiakirja(t)</b>	<b>Lisätietoja</b>
<b>Allekirjoitettava asiakirja</b>	Vanhentumispäivä: 23.06.2022
T285_2022 Tutkimuslupa 6799.pdf	
<b>Allekirjoittaja</b>	<b>Allekirjoittaja</b>
Tiina Testaaja	Teemu Testaaja
<b>Allekirjoitukset</b>	

Allekirjoita

Kieltäydy

Allekirjoitettavan asiakirjan pystyy lataamaan klikkaamalla sitä.

← Luettelosivulle

## T285/2022 Tutkimuslupa

<b>Asiakirja(t)</b>	<b>Lisätietoja</b>
<b>Allekirjoitettava asiakirja</b>	Vanhentumispäivä: 23.06.2022
<a href="#">T285_2022 Tutkimuslupa 6799.pdf</a>	
<b>Allekirjoittaja</b>	<b>Allekirjoittaja</b>
Tiina Testaaja	Teemu Testaaja
<b>Allekirjoitukset</b>	

Allekirjoita

Kieltäydy

Sivulla on järjestyksessä luetultuna allekirjoittajat. Seuraava allekirjoittaja saa tiedon allekirjoituksesta vasta, kun järjestyksessä edeltävä on allekirjoittanut.

Allekirjoituspyyntö vanhenee 60 päivässä. Vanhentumispäivämäärä näkyy sivulla.

[← Luettelosivulle](#)

### T285/2022 Tutkimuslupa

<b>Asiakirja(t)</b> <b>Allekirjoitettava asiakirja</b> T285_2022 Tutkimuslupa 6799.pdf	<b>Lisätietoja</b> Vanhentumispäivä: 23.06.2022
<b>Allekirjoittaja</b> Tiina Testaaja	<b>Allekirjoittaja</b> Teemu Testaaja
<b>Allekirjoitukset</b>	

**Allekirjoita**

Kieltäydy

Huom! Mikäli allekirjoituspyyntö vanhenee, kaikki joutuvat allekirjoittamaan asiakirjan uudelleen, myös henkilöt, jotka olivat jo allekirjoittaneet.

Asiakirjan allekirjoitus tapahtuu valitsemalla "Allekirjoita"-painike.

[← Luettelosivulle](#)

### T285/2022 Tutkimuslupa

<b>Asiakirja(t)</b> <b>Allekirjoitettava asiakirja</b> T285_2022 Tutkimuslupa 6799.pdf	<b>Lisätietoja</b> Vanhentumispäivä: 23.06.2022
<b>Allekirjoittaja</b> Tiina Testaaja	<b>Allekirjoittaja</b> Teemu Testaaja
<b>Allekirjoitukset</b>	

**Allekirjoita**

Kieltäydy



Mikäli kieltäydytään allekirjoittamasta, valitaan "Kieltäydy". Kieltäytymiselle tulee kirjoittaa syy tekstikenttään ja vahvistaa hylkäys.

T285/2022 Tutkimuslupa


<b>Asiakirja(t)</b>	<b>Lisätietoja</b>
<b>Allekirjoitettava asiakirja</b> T285_2022 Tutkimuslupa 6799.pdf	Vanhentumispäivä: 23.06.2022
<b>Allekirjoittaja</b>	<b>Allekirjoittaja</b>
Tiina Testaaja	Teemu Testaaja
<b>Allekirjoitukset</b>	

Allekirjoita

Kieltäydy

Kieltäydyn allekirjoittamasta


Syy:  
1000 / 1000



Kaikki allekirjoittajat saavat sähköpostitse tiedon kieltäytymisestä. Syy-kenttään kirjoitettu teksti on mukana sähköpostissa.

**A** Varha- Allekirjoituspyyntö on hylätty/Begäran om underskrift har avvisats/Signing request has been rejected

To: [# if there are problems with how this message is displayed, click here to view it in a web browser.](#)



## 4 Luettelosivu

Luettelosivulle pääsee ylälaidasta vasemmalta.

< Luettelosivulle

T285/2022 Tutkimuslupa

Asiakirja(t)  
Allekirjoitettava asiakirja  
T285\_2022 Tutkimuslupa 6799.pdf

Lisätietoja  
Vanhentumispäivä: 23.06.2022

Allekirjoittaja  
Tiina Testaaja

Allekirjoittaja  
Teemu Testaaja

Allekirjoitukset

Allekirjoita

Kieltäydy

Luettelosivulla näkyvät kaikki kirjautuneen henkilön allekirjoitusprosessit. Prosesseja pystyy suodattamaan tilan mukaan. Prosesseja pystyy hakemaan hakutoiminnolla esimerkiksi tutkimusnumeron avulla.

### Allekirjoitusprosessit

- Suodata -

Hae prosessin tai lomakkeen nimen perusteella

#	Lomakkeen nimi	Pro	Päivämäärä	Kellonaika	Tila
1	Tutkimusasiakirjat	T285/2022 Tutkimuslupa	09.06.2022	14:35:01	Peruttu
2	Tutkimusasiakirjat	T285/2022 Vips_pdf - 58/2022	09.06.2022	14:30:03	Odottaa allekirjoitustasi
3	Tutkimusasiakirjat	T285/2022 Tutkimussopimus	09.06.2022	14:30:01	Odottaa muiden allekirjoitusta
4	Tutkimusasiakirjat	T184/2022-2 Vips_pdf - 55/2022	02.06.2022	10:30:00	Valmis

## 5 Tutkimuksen muihin dokumentteihin tutustuminen

Tutkimukseen liittyviin muihin dokumentteihin tutustuminen tapahtuu Tuuressa.

### 5.1 Kirjautuminen Tuureen

1. Mene selaimella osoitteeseen: <https://aci.auria.fi/tuure/>
2. Valitse "Kirjautu". Sinut ohjataan seuraavalle sivulle:

## Hyland Identity Service

# Login

External Login

VarhaRI-Entra-ID
VarhaRI-SuomiFI-ID

3. Valitse tältä sivulta tunnistaudutko Varha-tunnuksella (Entra-ID) vai Suomi.fi (pankkitunnistautuminen/mobiilivarmenne) avulla (Suomifi-ID).
  - a. Huom! Mikäli olet Varhalla työsuhteessa, käytä aina Varha-tunnusta tunnistautumiseen. Suomi.fi tunnistautumisella et pääse käsiksi samoihin tietoihin.

Kun olet tunnistautunut onnistuneesti, pääset järjestelmän etusivulle.

## 5.2 Haku

Valitse vasemmasta ylänurkasta ruudukon kuva:

The screenshot shows the OnBase interface. On the left, there is a sidebar with a menu titled 'Tilänäkymä' (Layouts) containing options like 'Available Layouts', 'Personal Layouts', 'Asasettelut', 'ERA - Dashboard', 'Käsittelijät', and 'Tutkimusryhmä'. A blue arrow points to the 'Available Layouts' section. The main content area is titled 'Tutkimusryhmä' and features a 'varha' logo at the top left. Below the logo is a table titled 'Omat hakemukseni' (My applications) with the following data:

Tutkimusnumero	Tutkimuksen lyhenne	Tila	Hakemuksen tyyppi	Hakemustyyppi	Allekirjoituksen tila
TL2025/8656	testi	02 - Luonnos	02 - Tietolupa	01 - Alkuperäinen	
T2025/5481	TSTCASE	05 - Tarkistettu	01 - Tutkimuslupa	01 - Alkuperäinen	02 - Allekirjoitus käynnissä
TL2025/4608		02 - Luonnos	02 - Tietolupa	01 - Alkuperäinen	
OP2025/4605		02 - Luonnos	03 - Opinnäytetyö	01 - Alkuperäinen	

Avautuu lista, josta valitaan kohta "Avaa Workview".

✖ WorkView

**Työnkulku**  
Avaa työnkulku

**WorkView**  
Avaa WorkView

**Tilanäkymä**  
Avaa tilanäkymä

**Kansiot**  
Avaa kansiot

**Käyttäjä**  
Lukitut objektit

Huom! Mikäli kohdassa "Sovellukset" ei ole valittuna automaattisesti mitään, valitse pudotusvalikosta "Electronic Research Application".

**Sovellukset**  
Electronic Research Application ▼

Valitse kohta "Kaikki hakemukset":

WorkView

Sovellukset  
Electronic Research Application ▼

Suodattimet sovellukselle  
Electronic Research Application ↻

Kirjoita suodattimeen

Tutkimuslupahakemus ▼

- Omat hakemukset
- Ryhmän hakemukset
- Hyväksyntää odottavat
- Kaikki tutkimuslupahakemukset
- Kaikki tietolupahakemukset
- Kaikki opinnäytetyöhakemukset
- ✓ Kaikki hakemukset
- Omat käsiteltävät

(81) Kaikki hakemukset

ID	TUTKIMUSNUMERO
1308	T2025/1308
1458	T2025/1458
1670	T2025/1670
1688	T2025/1688
1714	T2025/1714
1743	T2025/1743
1797	T2025/1797

Voit hakea tutkimusnumerolla klikkaamalla "Tutkimusnumero" sarakkeen otsikkoa. Kirjoita hakukenttään etsimäsi tutkimusnumero.

The screenshot shows the OnBase WorkView interface. On the left, there are navigation menus for 'Sovellukset' (Applications) and 'Tutkimuslupahakemus' (Research permit application). The main area displays a table of applications with columns: ID, TUTKIMUSNUMERO, HAKEMUSTYYPPI, TUTKIMUKSEN LYHENNE, TUTKIMUKSEN NIMI, TILA, HAKEMUKSEN TYYPPI, TUTKIMUKSEN TYYPPI, and TUTKIMUKSEN LUOKITUS. A blue arrow points to the 'TUTKIMUSNUMERO' column header. On the right, there is a search bar labeled 'Tutkimusnumero =' with a magnifying glass icon. Another blue arrow points to this search bar.

Kaksoisklikkaamalla riviä saat tutkimuslupahakemuksen auki.

Löydät kaikki tutkimuslupahakemuksen liitteet valitsemalla hakemuksen välösasta "Viittaukset".

The screenshot shows the application details page. At the top, there is a navigation bar with 'nably', 'Tallenna', 'Tallenna ja sulje', 'Historia', 'Hallinta', 'FIN', '01 - Tutkimuslupa', and 'T2025/2590'. Below this, there are several tabs: 'Hakemuksen tiedot', 'Henkilöt', 'Dokumentit', 'Allekirjoituksen tila', 'Viittaukset', 'Ehdot', and 'Muisio'. A blue arrow points to the 'Viittaukset' tab. Below the tabs, there is a table with columns: 'Tutkimustyyppi' (01 - Tutkijälähtöinen tutkimus), 'Laatija', 'Tutkimuksen luokittelu' (09 - Muu tieteellinen tutkimus), and 'Käsittelijä'. The 'varha' logo is visible in the bottom right corner.

Pääset näkymään, josta löydät kaikki tämän hakemuksen liitteet sekä kaikki tähän tutkimusnumeroon liittyvät hakemukset (mahdolliset muutoslupahakemukset, apurahailmoitukset). Otsikon "Dokumentit" alla on tämän kyseisen hakemuksen liitteenä olevat dokumentit.

The screenshot shows two sections: 'Hakemukset' and 'Dokumentit'. The 'Hakemukset' section contains a table with the following data:

ID	Tutkimusnumero	Hakemustyyppi	Tutkimuksen lyhenne	Tutkimuksen nimi	Tila	Hakemuksen tyyppi
2073	T2025/2045	01 - Tutkimuslupa	Testi	Testitutkimus	04 - Odottaa hyväksyntää	02 - Muutos

The 'Dokumentit' section shows a list of documents:

- ERA - Tutkimuslupa - T2025/2045 - 7.6.2025 Signed -
- ERA - Tutkimuslupa - T2025/2045 - 7.6.2025 -
- ERA - Eettisen lausunto - T2025/2045 - 7.6.2025 -
- ERA - Tutkimussopimus - T2025/2045 - 7.6.2025 -
- ERA - Tietosuojaseloste - T2025/2045 - 7.6.2025 -
- ERA - Tiedotemalli - T2025/2045 - 7.6.2025 -
- ERA - Tutkimussuunnitelma - T2025/2045 - 7.6.2025 -

Kaksoisklikkaamalla tietyn asiakirjan kohdalta se aukeaa uuteen ikkunaan.